

FINAL



Ατρόμητος Πειρ. **59** - **53** Αιξωνή

82%	9 / 11	FT	13 / 23	57%
37%	16 / 43	2p	14 / 36	39%
23%	6 / 26	3p	4 / 17	24%
30 - 16	Rb	35 - 10		
15	Tu	22		

Referees: Ορφανός - Ευαγγελίδης

Each Period	1st	2nd	3rd	4th
Ατρόμητος Πειρ.	9	24	9	17
Αιξωνή	10	14	18	11

End of Period	1st	2nd	3rd	4th
Ατρόμητος Πειρ.	9	33	42	59
Αιξωνή	10	24	42	53

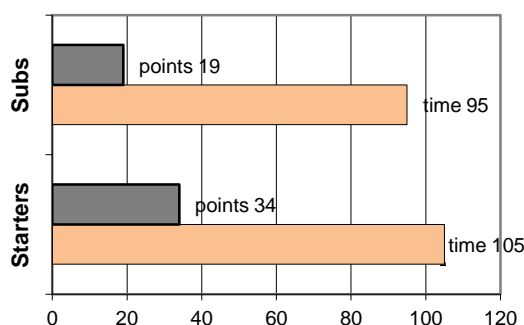


Coach: Χ. Γκονουλού - Α. Κλάδης
Α.Ε.Γ. ΑΙΩΝΗ

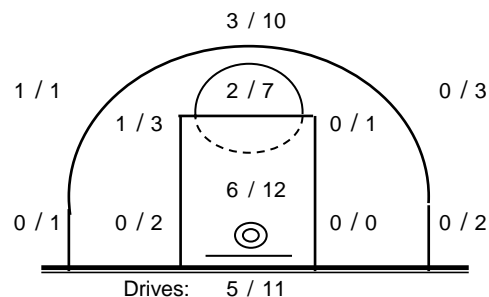
Fast Breaks 7 / 13

# Player	Time (min)	Points	Ft	2p	3p	+/-	Rebs		As	St	Tu	Bl	Fouls		Rkg*	
							de	of					Wo	Co		
4 Κλάδης Αν.	21	0	0 / 0	0 / 2	0 / 1	-3	5	0	1	2	1	0	1	1	4	
5 Μωραΐτης Π.	16	2	0 / 1	1 / 2	0 / 2	-3	3	3	1	2	0	0	1	4	7	
6 Κώνστας Κ.	35	19	6 / 11	5 / 9	1 / 3	-9	7	1	6	2	5	0	12	1	19	
7 Αρφαριώτης Στ.	18	2	0 / 2	1 / 2	0 / 5	7	2	0	0	2	1	0	2	2	-	
8 Τερτίκας Κ.	11	3	1 / 2	1 / 3	0 / 0	-11	1	3	0	1	0	0	1	4	5	
9 Ουζούνης Δ.	21	2	2 / 2	0 / 0	0 / 1	-2	5	0	1	0	2	0	2	2	5	
10 Κάππος Δ.	24	11	3 / 3	4 / 12	0 / 0	6	0	1	0	0	3	0	2	2	1	
11 Καραϊσκάκης Μ.	0	0	0 / 0	0 / 0	0 / 0	0	0	0	0	0	0	0	0	0	-	
12 Αργεντίνης Β.	5	0	0 / 0	0 / 0	0 / 0	-1	1	1	0	0	2	0	1	0	-	
13 Καραϊσκάκης Β.	12	0	0 / 0	0 / 2	0 / 0	-6	2	0	1	0	2	1	0	0	0	
14 Ζάβρας Π.	24	13	0 / 0	2 / 4	3 / 5	-3	5	1	0	0	3	0	0	0	12	
15 Ουζούνης Αλ.	13	1	1 / 2	0 / 0	0 / 0	-5	0	0	1	0	2	0	1	1	-	
Team							4	0			1	0	0			
1st quarter		10	1 / 2	3 / 4	1 / 6		11	3	3	2	9	1	3	2	14	
2nd quarter		14	5 / 7	3 / 11	1 / 4		4	5	3	2	5	0	6	6	10	
3rd quarter		18	6 / 10	3 / 7	2 / 3		13	0	3	3	5	0	7	3	23	
4th quarter		11	1 / 4	5 / 14	0 / 4		7	2	2	2	3	0	7	6	5	
Final Stats		200	53	13 / 23	14 / 36	4 / 17	-30	35	10	11	9	22	1	23	17	52
				57%	39%	24%		45								

Starters- Subs ratio



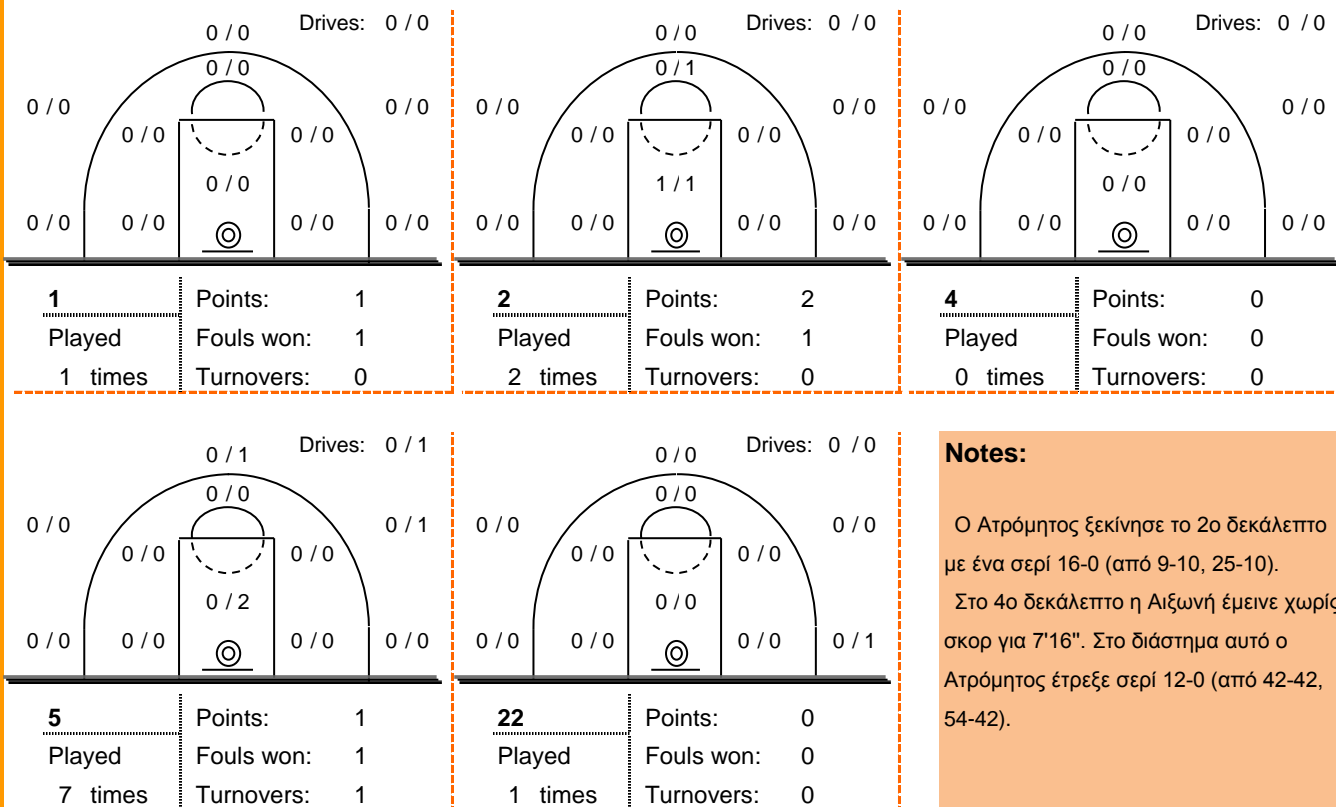
Shot Chart



*Ranking= Pts+Rebs+As+St+B-Mished Shots-Tu (Time Played>7min.)

Offense Analysis:

Play performance:



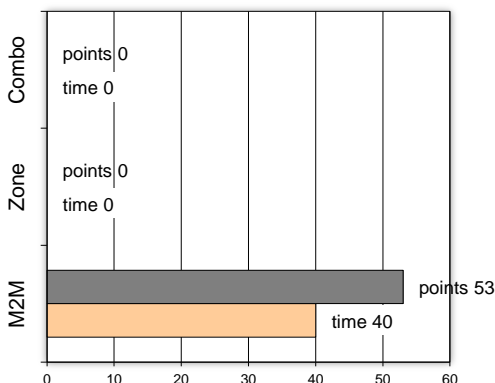
Notes:

Ο Ατρόμητος ξεκίνησε το 2ο δεκάλεπτο με ένα σερί 16-0 (από 9-10, 25-10). Στο 4ο δεκάλεπτο η Αιωνική έμεινε χωρίς σκορ για 7'16". Στο διάστημα αυτό ο Ατρόμητος έτρεξε σερί 12-0 (από 42-42, 54-42).

Against Defense Types:

Turnovers:

Fast breaks:



Έγιναν 22 λάθη
4 ήταν χρονικές υπερβάσεις,
0 ήταν παραβάσεις γραμμών,
12 ήταν λάθη κατοχής και
6 ήταν βήματα ή μεταφορά.

Επετεύχθησαν 7 αιφνιδιασμοί
3 ήταν πρωτεύοντες
0 ήταν δευτερεύοντες
4 προήλθαν από λάθος του αντιπάλου

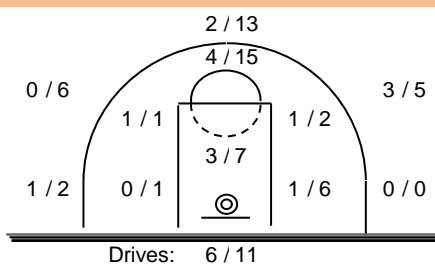
Πραγματοποιήθηκαν συνολικά 86 επιθέσεις, με απόδοση 0.62 έναντι 92 επιθέσεων των αντιπάλων.

Defense Analysis:

Ατρόμητος Πειρ.

4 Γκάνης Σ.	5 -1
5 Κάσσοις Ν.	5 -1
17 Ηλιαδάκης Ι.	9 -1
7 Μηνογιάννης Α.	14 -2
21 Μωραΐτης Α.	0
9 Ταρανάς Σ.	4
10 Μίζης Π.	11
11 Κωνσταντίνου Κ.	6
12 Κοτσάνης Γ.	3 -1
13 Δανιάς Μ.	0
14 Αγρίμης Ε.	2
15 Πάντο Β.	0

Opponent's shot chart



Defense Types Performance

